




En ny økonomisk politik




Varför behövs en ekonomisk nystart i Göteborg?

- Klimatet för jobb, företagande och tillväxt har rankats lågt
- 24 000 göteborgare utan jobb
- Inflationen och höga räntor har minskat köpkraften
- Det är ekonomiskt fördelaktigt att bo i kranskommunerna
- Vi behöver skapa fler jobb för de som står långt ifrån arbetsmarknaden



Höga skatter och låg effektivitet hämmar jobbtillväxten

- Höga kommunalskatter är några av de mest skadliga för jobb och tillväxt
- Med en successiv sänkning av kommunalskatten under en mandatperiod så minskar beskattningen mest för personer med normala inkomster
- Ökar drivkrafterna att gå från bidrag till egen försörjning



Sammanfattning

Ökad utdelning	1 600 Mkr
Real ökning av skatteintäkterna	1 700 Mkr
<i>Strukturellt underskott</i>	<i>-1 400 Mkr</i>
Skattesänkning med 1%-enhet	-1 800 Mkr
Effektivisering av omsorg	500 Mkr
Reformerad lokalförvaltning	400 Mkr
Satsning på kunskap och grön omställning	- 1000 Mkr
Summa	0 Mkr



Göteborgarna betalar mer skatt än andra

- Göteborg 32,60
- Malmö 32,42
- Mölndal 31,99
- Partille 31,44
- Stockholm 30,36



Så mycket tjänar göteborgare på att flytta per år

Två pensionärer
35 000 + 22 000

En arbetande
25 000

En arbetande
33 000

Två arbetande
55 000 + 38 000

Stockholm

+9 552 kr

+6 012 kr

+8 376 kr

+24 252 kr

Partille

+4 896 kr

+3 108 kr

+4 344 kr

+12 564 kr

Mölnadal

+2 580 kr

+1 644 kr

+2 280 kr

+6 612 kr

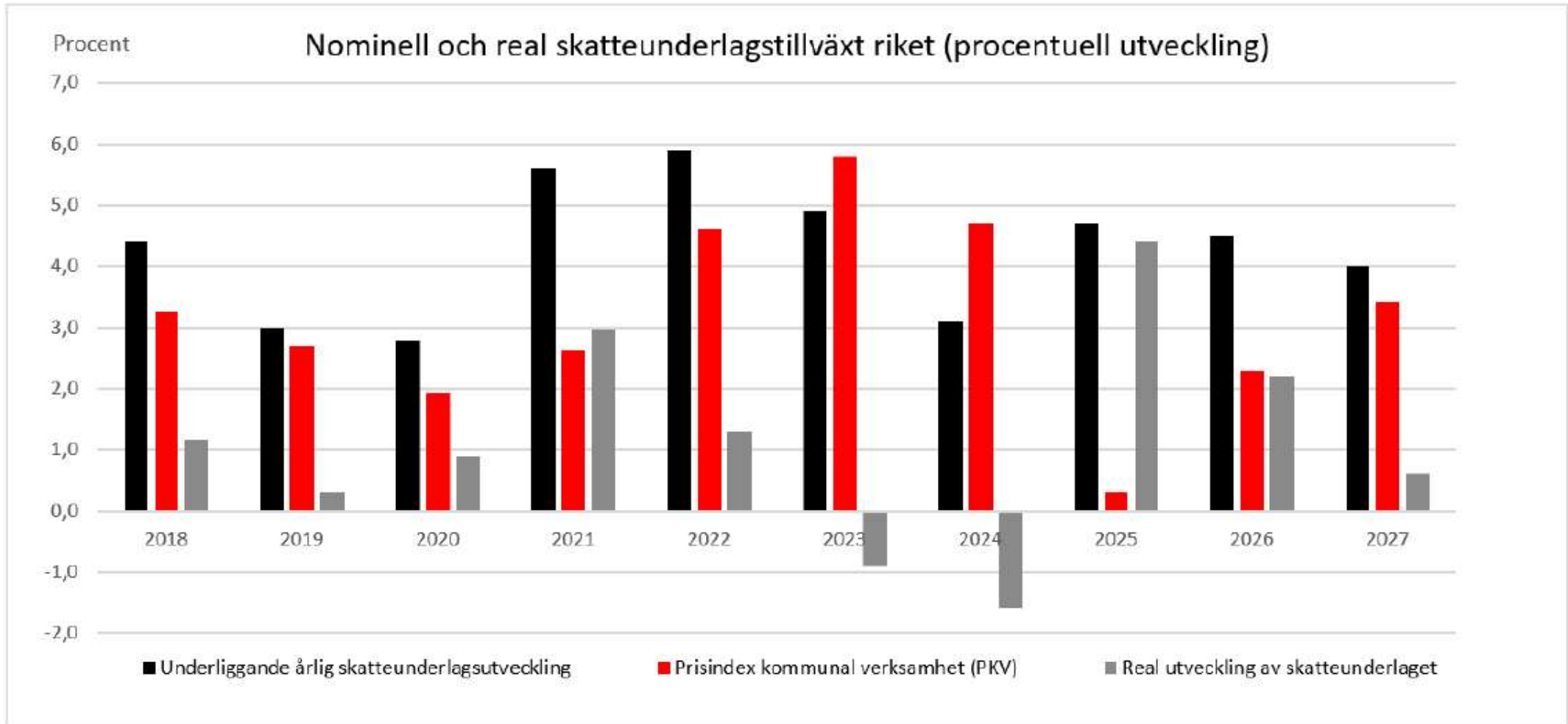
Hur kan vi minska göteborgarnas skattetryck?

- Finansiera nyinvesteringar genom försäljningar - budget i balans
- Affärsmässiga krav på kommunala bolag
- Öka andelen öppenvård och minska institutionsplaceringar
- Minskad administration av vuxenutbildningar
- Reformerad hantering av lokalkostnader



Liberalerna

Skatteunderlaget utvecklas starkt

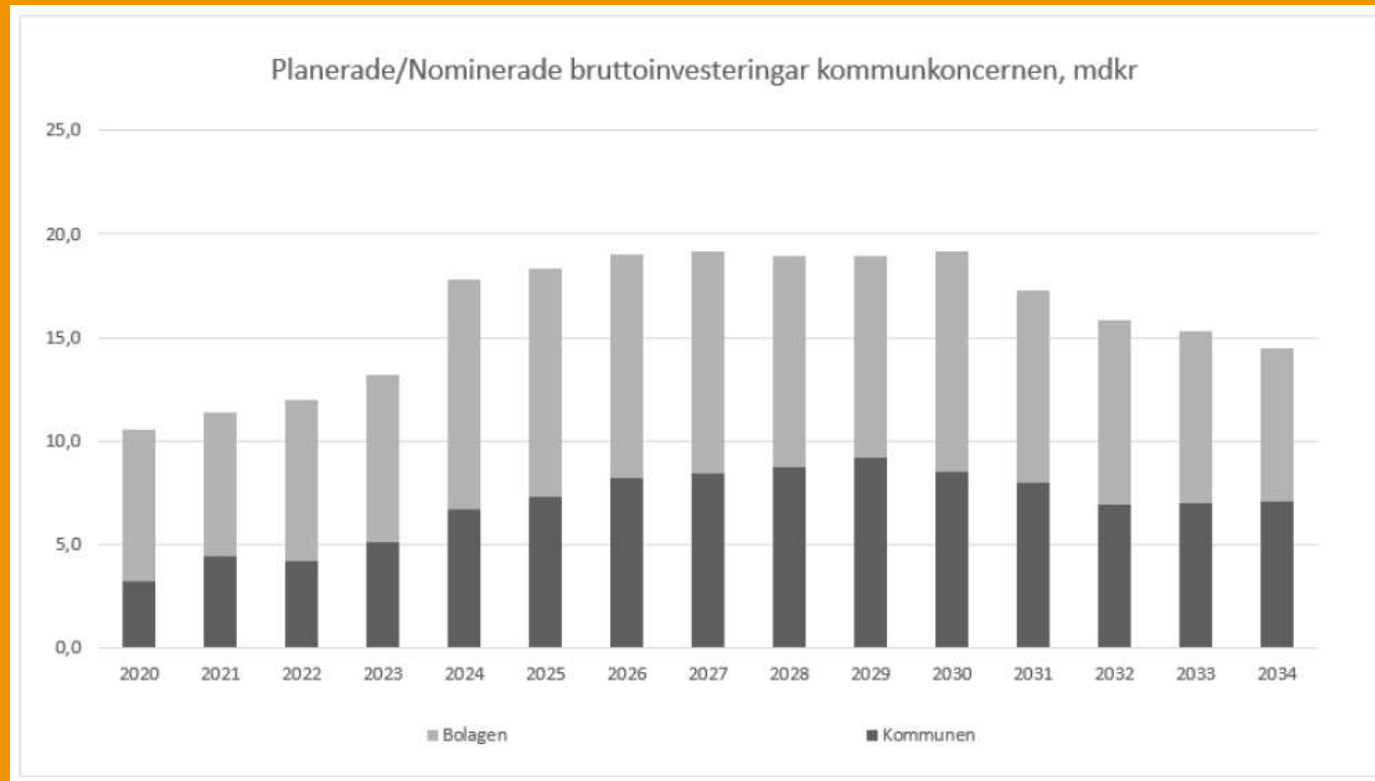




**Budget i balans -
minskad
egenfinansiering**



Utan försäljningar kräver investeringarna enorma överskott



Kommunens överskott har kostat varje invånare 25 750 kr de senaste fem åren

	Årets resultat (tkr)
2023	631
2022	3 653
2021	5 438
2020	3 324
2019	2 406
2019-2023	15 453



Liberalerna

A photograph of a woman with long dark hair, smiling and looking towards the right. The image has a blue tint. In the foreground, there is a blue circular logo with a white stylized 'L' shape. Overlaid on the bottom right of the image is white text.

Affärsmässiga krav på de kommunala bolagen



Göteborg är en av landets rikaste kommuner

Marknadsvärdet i de affärsdrivande delarna av Stadshus AB

90 mdr	Fastigheter
3 mdr	Göteborgs Hamn
20 mdr	Göteborg Energi
<hr/>	
113 mdr	Totalt

Motsvarar 188 000 kr per invånare.

Avkastningen är för låg

- Vinsterna används i huvudsak till att expandera de kommunala bolagen och bygga nya fastigheter.
- En låg affärsmässig avkastning vore 1,5 % för bostäder och 3,0 % för övrig kommersiell verksamhet.

• Affärsmässig avkastning	2 460 Mkr
• Underskottsverksamheter	- 440 Mkr
• Skatt	- 420 Mkr
• Möjlig utdelning	1 600 Mkr

Hamnen och kommersiella fastigheter klarar kravet

- Hamnen +3,86%
- Fastigheter (HIGAB) +6,44 %
- Bostäder 0 %
- Liseberg 0 %
- Energi +1,45 %

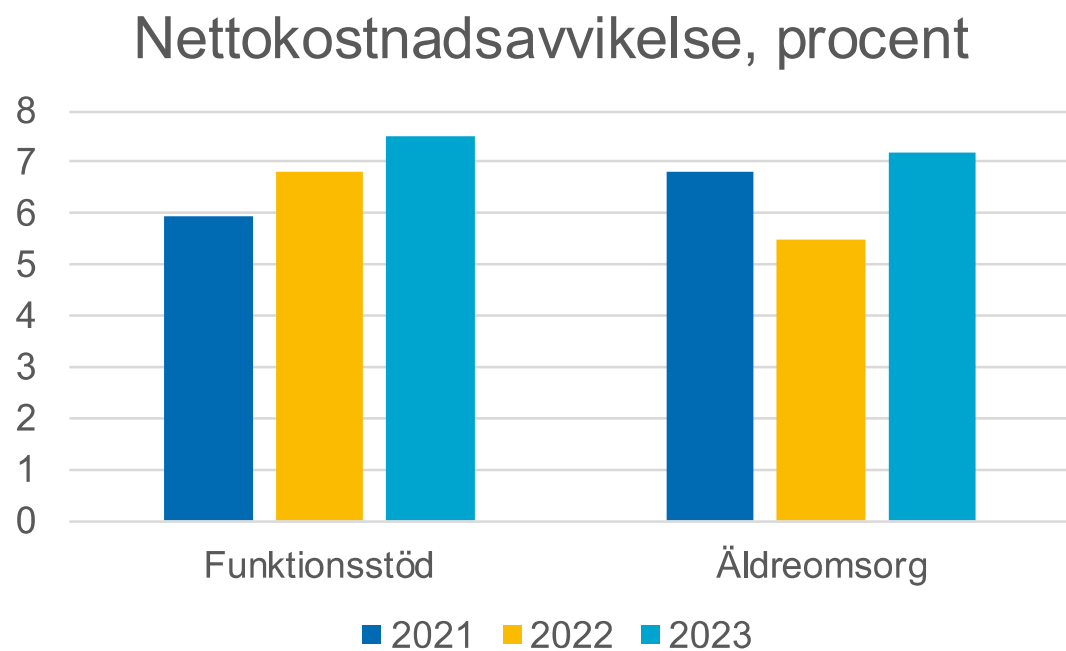
Liseberg och bostadsklustret skulle kunna bidra med lika mycket som övriga delar av det kommersiella innehavet genom ombildningar. Hyresintäkterna får aldrig användas för utdelning enligt "Allbolagen".



En effektivare välfärd



Våra kostnader är för höga och kvaliteten är låg



Funktionshinder

- Göteborg ligger 7,5% över sin referenskostnad, vilket motsvarar över 400 miljoner kr i ineffektivitet.
- Göteborg är en av de kommuner som lägger mest räknat i kr/brukare på LSS boende och på Daglig verksamhet.
- Även om Göteborg lägger mer resurser på Funktionsstöd jämfört med andra likvärdiga kommuner har vi inte en högre kvalité. Kvalité mått så som genomförande planer ligger runt riksnittet och det samma gäller brukarbedömningarna.



Äldreomsorg

- Äldreomsorgen i Göteborg har en nettokostnadsavvikelse på 7,2% mot förväntat utfall, i pengar räknat mer än 470 miljoner.
- Höga kostnaderna för särskilt boende är per invånare över 80 år.
- Årsrapport 2023 konstaterar: "*kostnaden för en hemtjänsttimme är betydligt högre än budget*".
- Göteborgs äldreomsorgs kvalitéindex är bland de sämsta 25% i Sverige.



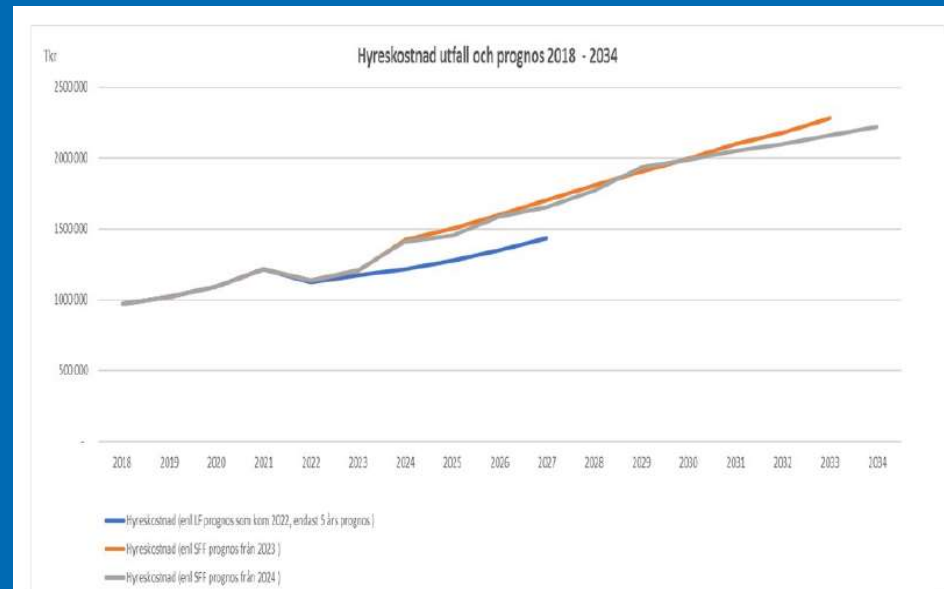
Liberalerna

Vuxenutbildningen

- Inriktningen att vuxenutbildning ska vara i egen regi.
- Innebär en ökad kostnad enligt förvaltningens egna beräkningar på 44-87 Mkr utan någon kvalitetsförbättring.
- Antalet anställda inom over head på ArbVux har fördubblas utan att utbildningsvolymen ökat.
- Total besparingspotential på ca 100 Mkr

Hyreskostnaderna ökar lavinartat

- Med en normal hyresmodell och lokaler hade bara skollokalerna varit 250 Mkr billigare per år
- 2021 visade konsultföretaget Ekan på en besparingspotential på 250-600 Mkr genom förvaltning i linje med branschnittet



Stad	2022	2023	2024 budget
Göteborg	23 000	24 000	29 000
Malmö	22 000	23 700	23 300
Stockholm	22 400	26 000	29 000

Hyreskostnad per elev i kronor (inskrivna elever)

Inriktningen är en budget för kunskap och tillväxt

- Sänkt skatt med 1 kr per intjänad 100-lapp
- 1 miljard i välfärdssatsningar
 - Gymnasium och grundskola
 - Minskade barngrupper i förskolan
 - Stärkt kulturutbud
 - Elektrifiering
 - Kollektivtrafik 2035
 - Trygg och vacker stad
 - Brottsförebyggande verksamhet
- Balans mellan investeringar och avyttringar
- Högre avkastningskrav på bolagen
- Effektiviseringar inom funktionsstöd och omsorg
- Reformerad lokalförvaltning



Liberalerna